



# Målgruppe- portrætter

De unge og studerende,  
Børnefamilierne, +40'erne,  
+65'erne, Kvalificeret arbejdskraft  
og kompetencer



VEJLE  
KOMMUNE

# Indledning

Bosætningsstrategi 2030 er baseret på et bredt datamateriale. I dette baggrundspapir præsenteres først de vigtigste datakilder og derefter følger individuelle målgruppeportrætter for de fem målgrupper i Bosætningsstrategi 2030.

### Datagrundlaget

Helt grundlæggende hviler Bosætningsstrategi 2030 på populationsdata om befolkningen i Vejle Kommune med særligt fokus på flytninger. Disse data er hentet dels fra Danmarks Statistik (DST), dels fra Vejle Kommunes egne befolkningsdata på baggrund af CPR-data (VKBI).

Bag bosætningsstrategien ligger derudover især, men ikke udelukkende, fem analyser udarbejdet til Vejle Kommune på baggrund af spørgeskemaundersøgelser. Det nyeste og mest centrale datamateriale består af en imageanalyse og en bosætningsanalyse, der begge er udarbejdet i 2021.

Bosætningsanalysen (BOS21) afdækker, hvordan Vejle Kommunes borgere over 18 år forholder sig til forskellige aspekter vedrørende bosætning, herunder ønsker til kommende bolig, forventninger til fremtidig flytning, klimahensyn ift. boligvalg og tilknytning til lokale fællesskaber. Analysen bygger på 2.508 besvarelser.

I imageanalysen (IMA21) blev 1.512 danskere over 18 år spurgt til deres kendskab til Vejle Kommune og hvilke ord de forbinder med Vejle Kommune. Der blev også spurgt ind til vigtigheden af en række bosætningsforhold, samt hvordan disse kendetegner Vejle Kommune.

En boliganalyse fra 2018, en naturanalyse fra 2020 samt en undersøgelse af Vejle som uddannelsesby fra 2020 er ligeledes vigtige kilder bag bosætningsstrategien.

Boliganalysen (BOL18) undersøger, hvilke forventninger Vejle Kommunes borgere har til deres fremtidige

boligbehov og -ønsker, samt hvordan de oplever at bo i Vejle Kommune. 2.171 borgere over 18 år deltog i undersøgelsen.

Naturanalysen undersøger borgernes holdninger, adfærd og præferencer ift. naturen og grønne områder. Undersøgelsen bygger på 1.564 besvarelser fra borgere over 18 år i Vejle Kommune.

I undersøgelsen af Vejle som uddannelsesby fra 2020 (UDD20) er 768 elever og studerende på Vejles gymnasiale uddannelser, erhvervsskoler og UCL bl.a. blevet spurgt til trivsel og studiemiljø.

### Målgrupperne

Der er udarbejdet portrætter af bosætningsstrategiens fem målgrupper på baggrund af ovennævnte datamateriale. I de tilfælde, hvor der i portræterne indgår yderligere datakilder, henvises der til disse direkte i målgruppeportrættet. Målgrupperne, der præsenteres efter tur på de følgende sider, er:

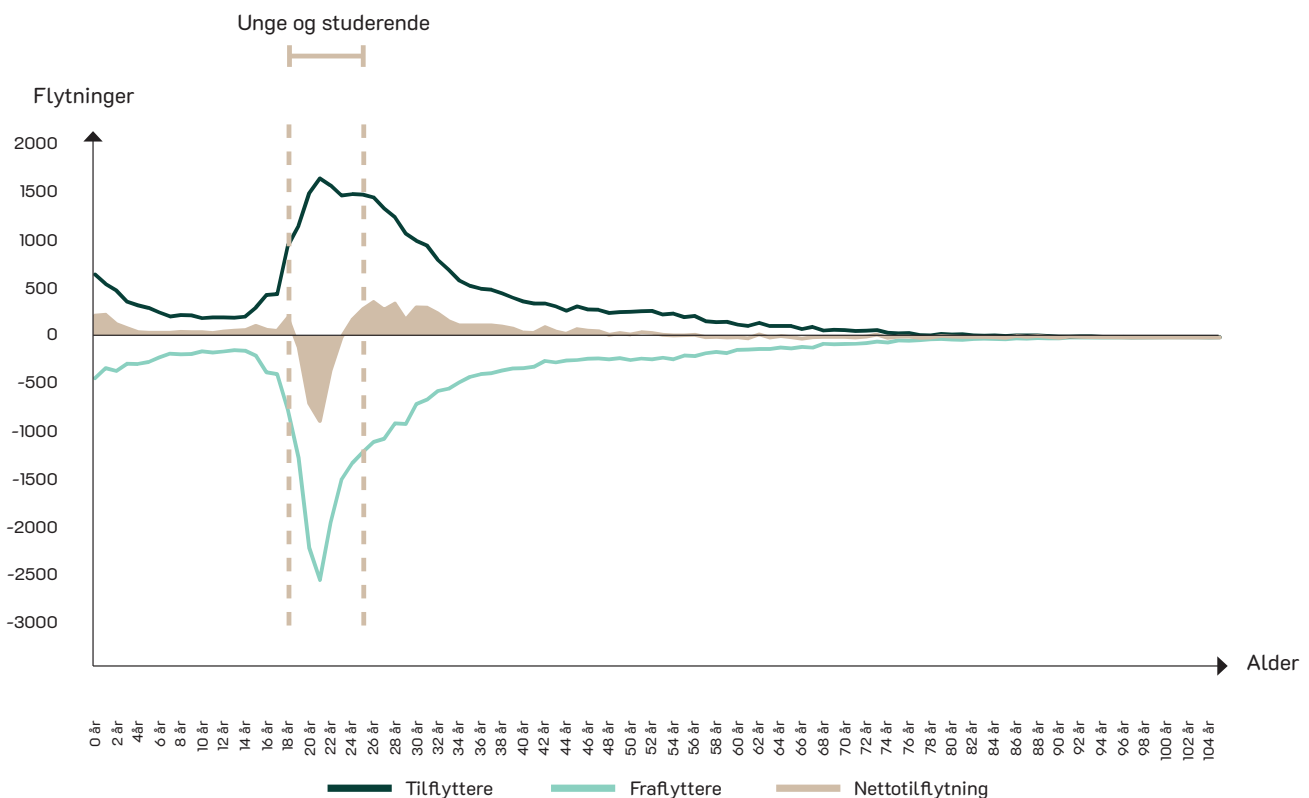
- de unge og studerende,
- børnefamilierne,
- de 40-64-årige,
- +65'erne,
- den kvalificerede arbejdskraft og de efterspurgte kompetencer.

## De unge og studerende

### Datagrundlag og målgruppeafgrænsning

De unge er den målgruppe, der er allermost viden om i analyserne. Det er dog vigtigt at være opmærksom på, at analyserne, der ligger til grund for dette afsnit, ikke har det samme snit aldersmæssigt for de unge. Imageanalysen (2021) ser på de 18-34-årige som en gruppe, mens bosætningsanalysen (2021) ser på de 18-25-årige. Boliganalysen fra 2018 kigger på unge som 18-29-årige. Til sidst er enkelte resultater fra studiebyanalysen (2020), der ikke har en aldersafgrænsning, men har spurgt bredt blandt elever og studerende på Vejles gymnasiale ungdomsuddannelser.

Resultater, der ikke kan aflæses direkte i de bagvedliggende rapporter, er baseret på datamaterialet fra undersøgelserne og er markeret med \*.



Note: Figuren viser antallet af til- og fraflyttere samt nettotilflytningen til Vejle Kommune fordelt på alder. Tallene er et gennemsnit for årene 2016 t.o.m. 2020. Her er de 18-25-årige markeret.

Kilde: Danmarks Statistik

### Det ved vi om målgruppen

#### Flytbarhed

- Hvert år flytter cirka 2.550 unge 18-25-årige ud af Vejle kommune, mens knapt 2.300 flytter til. De udgør dermed 40 % af den samlede fraflytning og lige over 30 % af den samlede tilflytning til Vejle Kommune. (DST)
- Det er primært blandt de 19-22-årige, at vi ser nettotraflytningen. Det er også der, flytteaktiviteten er allerhøjest, både ind og ud af Vejle Kommune. (DST)

- Kun 1 ud af 7 unge i Vejle Kommune finder det sandsynligt, at de bor i deres nuværende boligområde om 10 år. Næsten 3 ud af 5 unge i Vejle Kommune finder det sandsynligt, at de flytter uden for deres nuværende område indenfor 10 år. Heraf forventer de fleste at flytte til et andet sted i Vejle Kommune (31 %) eller til en anden kommune (37 %). (BOS21\*)
- 43 % af de 18-34-årige på tværs af Danmark angiver, at de sandsynligvis vil flytte til en anden kommune inden for de næste 5 år. Det gælder kun 12 % af de øvrige aldersgrupper. Af de 43 % finder mere end hver 6. det sandsynligt, at de ville flytte til Vejle Kommune. (IMA21\*)
- 45 % af de unge angiver, at de flytter som følge af studie/arbejde, eller at de flytter sammen med partner. (BOL18)

#### *Kendskab til Vejle Kommune*

- Knap 2 ud af 5 unge i Danmark har kendskab til Vejle Kommune som et sted at bo og leve. Det er ikke helt på niveau med øvrige aldersgrupper. (IMA21\*)
- Danmarks 18-34-årige forbinder i lavere grad end andre aldersgrupper Vejle Kommune med fjord og natur, god beliggenhed og tilgængelighed, men det er stadig de ord, der ligger i top for alle aldre. Der er samtidigt få, men dobbelt så mange som for de øvrige aldersgrupper, der forbinder Vejle Kommune med ordene 'Udkantsdanmark' (1 ud af 9) og 'Kedelig' (ca. 1 ud af 8). (IMA21\*)
- Blandt de unge danskere, der har kendskab til Vejle Kommune som et sted at bo og leve, er 3 ud af 5 helt eller overvejende enige i, at Vejle Kommune er en attraktiv 'lille storby', og lige over halvdelen er enige i, at Vejle Kommune er en attraktiv handelsby med et spændende byliv. 2 ud af 5 er enige i at Vejle Kommune har mange attraktive jobmuligheder og mere end hver tredje mener, at Vejle Kommune tilbyder et attraktivt uddannelsesmiljø. (IMA21\*)
- 37 % af Danmarks unge vurderer Vejle Kommune som et godt eller meget godt sted at bo og leve. Det ligger på niveau med indtrykket af Kolding Kommune, men væsentligt over kommuner som Horsens, Esbjerg og Fredericia. De store universitetskommuner og Silkeborg Kommune vurderes dog højere end Vejle Kommune. (IMA21\*)

#### *Boligønsker*

- 3 ud af 5 unge i Vejle Kommune ønsker en større og en nyere bolig, og næsten halvdelen af de unge ønsker en billigere bolig, hvis de skulle flytte inden for de kommende 10 år. (BOS21)
- De unge er den gruppe, der i højeste grad ønsker en bolig med adgang til byliv (32 %). Der er dog stadig flere unge, der foretrækker adgang til natur (40 %). Det er på samme måde mere jævnt fordelt om de unge ønsker at bo i et roligt område (45 %) eller centralt i byen (31 %). (BOS21)
- De unge er den gruppe, der har den tydeligste præference for at bo i et nyt boligområde (44 %) frem for et ældre boligområde (14 %). De unge foretrækker samtidigt meget privatliv (58 %). (BOS21)
- 50 % af de unge (18-29 år), der finder det sandsynligt at flytte inden for de næste 10 år, vil flytte i énfamilieshus; 19 % i en landejendom og 11 % i lejlighed. De 11 %, der ønsker at bo i lejlighed om 10 år, er næsten udelukkende unge, der i dag er hjemmeboende (54 %) eller bor alene (39 %). (BOL18)
- De 5 forhold, der i højeste grad vurderes som helt afgørende, når de unge skal vælge et sted at bo, er: 1. Gode indkøbsmuligheder (45 %); 2. Adgang til natur og grønne områder (43 %); 3. Er roligt og fredeligt (43 %); 4. Attraktive boligpriser (42 %). 5. God infrastruktur og adgang til offentlig transport (41 %). De samme 5 forhold ligger i top blandt danskere over 35 år. (IMA21\*)

## Målgruppe-portrætter

- Danmarks unge vægter dog generelt adgang til natur og grønne områder lavere (43 %), hvor 56 % af danskere over 35 år mener det er helt afgørende for valg af nyt boligområde. Samtidigt vægtes attraktive boligpriser og god infrastruktur højere blandt de unge danskere end blandt danskere over 35 år. (IMA21\*)
- 41 % af de unge danskere (18-34 år) mener at god infrastruktur og adgang til offentlig transport er helt afgørende for deres valg af nyt boligområde. (IMA21\*)

### *Klima*

- 60 % af de unge (18-25 år) angiver, at muligheden for at leve mere klimavenligt ville have betydning for deres valg af bolig og boligområde. Blandt aldersgruppen over 26 år er det ca. 2 ud af 3. (BOS21)
- Over halvdelen af de unge i Vejle Kommune går op i, at boligen har et lavt energiforbrug, og at beliggenheden gør det muligt at bruge f.eks. gang, cykel og offentlig transport i højere grad. (BOS21)
- Ca. 3 ud af 10 unge i Vejle Kommune er helt eller overvejende enige i, at de vil være villig til at bo dyrere, og hver fjerde at de vil være villig til at have længere transporttid, hvis de kan bo mere klimavenligt. Der, hvor de unge skiller sig mest ud ift. andre aldersgrupper, er dog ved at være de mest villige til at gå på kompromis med beliggenhed for en mere klimavenlig bolig. Hvor det her er næsten hver 3. unge, så gælder det kun for ca. hver 5. borger over 26 år. (BOS21)

### *Fællesskaber*

- Følelsen af at være en del af et fællesskab i det område, hvor man bor, er lavest blandt de unge (18-25 år). Under halvdelen angiver, at de i nogen eller høj grad er en del af et fællesskab. 60 % føler, at de har adgang til de fællesskaber, de har brug for, i det område de bor i. Det er væsentlig lavere end blandt andre aldersgrupper. (BOS21)
- 2 ud af 5 af de unge angiver, at de er en del af et lokalt socialt fællesskab, mens det er 2 ud af 3 blandt de andre aldersgrupper. Samtidigt angiver ca. 1 ud af 5 unge, at de ikke er en del af det i dag, men gerne ville være det. (BOS21\*)
- 1 ud af 3 er en del af en idrætsforening eller sportsaktivitet og yderligere 1 ud af 5 angiver, at de gerne ville være det. (BOS21\*)

### *Byliv og studiemiljø*

- 7 ud af 10 studerende i Vejle vurderer, at studiemiljøet i Vejle er godt eller meget godt. (UDD20)
- Næsten halvdelen af de studerende i Vejle mener, at et godt studiemiljø indebærer café- og byliv. For 35 % indebærer et godt studiemiljø også natteliv. Begge dele er især gældende for Vejles gymnasieelever. (UDD20)
- På tværs af uddannelserne vurderer 3 ud af 5 af de studerende i Vejle, at gode transportmuligheder mellem uddannelse, hjem og byen indgår i et godt studie miljø. Det er dermed et af de vigtigste parametre for et godt studiemiljø. (UDD20)
- 3 ud af 5 af de studerende i Vejle mener, at tryghed er en del af et godt studie miljø. Det er dermed også et af de vigtigste parametre for et godt studiemiljø. (UDD20)

### *Tryghed*

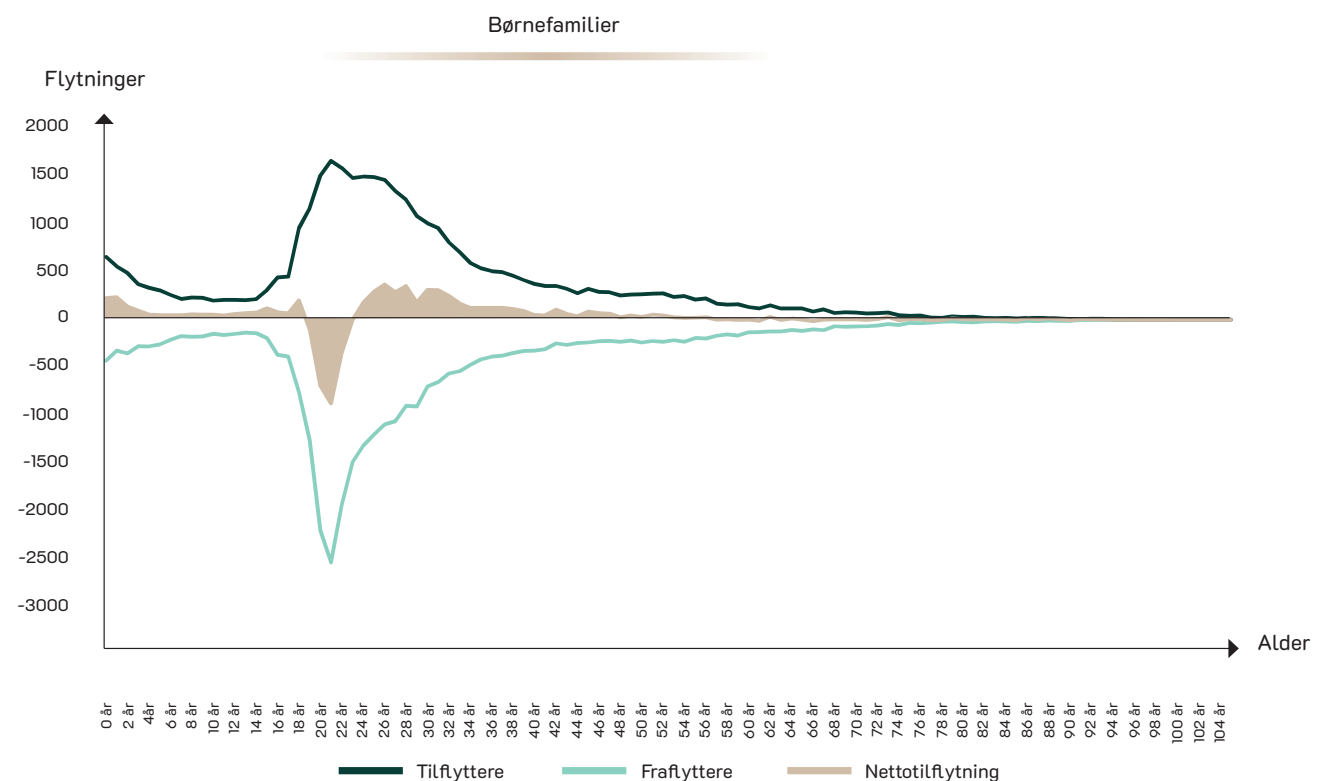
- 88 % af de unge i Vejle Kommune føler sig rimelig eller helt trygge i det område, hvor de bor. De unge er dog den aldersgruppe (18-25 år), hvor færrest føler sig helt trygge (42 %). Blandt borgere i Vejle Kommune over 25 år er det 70 %, der føler sig helt trygge. (BOS21\*)

# Børnefamilier

## Datagrundlag og målgruppeafgrænsning

Datagrundlaget kommer fra bosætningsanalysen, imageanalysen og boliganalysen. Boliganalysen (2018) og imageanalysen (2021) definerer børnefamilier som forældre med hjemmeboende børn under 18 år. Bosætningsanalysen (2021) skelner desuden mellem småbørnsfamilier og børnefamilier med store børn. Småbørnsfamilier er defineret ved kun at have børn under 10 år, mens børnefamilier med store børn har mindst ét hjemmeboende barn under 18 år, men over 10 år.

Resultater, der ikke kan aflæses direkte i de bagvedliggende rapporter, er baseret på datamaterialet fra undersøgelserne og er markeret med \*.



Note: Figuren viser antallet af til- og fraflyttere samt nettotilflytningen til Vejle Kommune fordelt på alder. Tallene er et gennemsnit for årene 2016 t.o.m. 2020. Her er børnefamilierne indikeret.

Kilde: Danmarks Statistik.

## Det ved vi om målgruppen

### Flytbarhed

- Der er hvert år flyttet ca. 750 børnefamilier til Vejle Kommune, mens 570 familier er flyttet fra Vejle Kommune. Familieflytninger er her opgjort som når minimum ét barn under 18 år, flytter med mindst en forælder. (VKBI, baseret på perioden 2016 til og med 2021)
- 68 % af småbørnsfamilierne i Vejle Kommune mener, at det er meget eller overvejende sandsynligt, at de stadig bor i deres nuværende område om 10 år. Det gælder for 71 % af børnefamilierne med store børn, mens det for borgere uden børn under 18 år er 52 %. (BOS21)

## Målgruppe-portrætter

### Fællesskaber

- 71 % af børnefamilierne i Vejle Kommune føler sig som en del af et fællesskab, der hvor de bor. Samtidig svarer 79 %, at de også har adgang til de fællesskaber, de ønsker. I begge tilfælde ligger børnefamilierne med store børn 2-4 procentpoint højere end småbørnsfamilierne. (BOS21\*)
- Børnefamilier med store børn føler sig i højere grad end småbørnsfamilierne som en del af sociale fællesskaber med dem, de bor tæt på, og med beboerne i byen/området samt idrætsforening eller sportsaktiviteter. Småbørnsfamilierne angiver dog i høj grad, at de ønsker at være det. (BOS21\*)

### Boligønsker

- I Vejle Kommune vil hovedparten af småbørnsfamilierne gerne have en større bolig og den må gerne være dyrere. Familier med store børn foretrækker derimod i højere grad en mindre bolig samt en billigere bolig. For alle børnefamilier gælder, at hovedparten vil foretrække at bo i en ejerbolig, der er tæt på naturen, i et roligt område og med mulighed for meget privatliv. (BOS21)
- I 2018 angav næsten 2 ud af 3 af alle adspurgte børnefamilier i Vejle Kommune, at de i meget høj grad lægger vægt på, at området de bor i, er trygt og roligt for børn. Også gode institutioner og skoler er en meget vigtig parameter. (BOL18)
- 53 % af danske børnefamilier mener, at det er helt afgørende, at der er børnevenligt og trygt, når man skal vælge et sted at bo. Det er dermed den mest afgørende parameter for børnefamilierne, efterfulgt af adgang til natur og grønne områder samt gode institutioner (IMA21\*)

### Kendskab til Vejle Kommune

- Knap halvdelen af Danmarks børnefamilier har kendskab til Vejle Kommune som et sted at bo og leve. (IMA21\*)
- Danske børnefamilier forbinder i lighed med andre danskere uden børn primært Vejle Kommune med adgang til natur og grønne områder; en central geografisk placering og gode indkøbsmuligheder. Børnefamilierne vurderer dog i højere grad end andre, at Vejle Kommune er kendetegnet ved at være børnevenligt og trygt (24 %) og ved at have aktive og engagerede lokalsamfund (22 %). (IMA21\*)
- 45 % af de adspurgte børnefamilier i Danmark er overvejende eller helt enige i, at Vejle Kommune har attraktive jobmuligheder. Det gælder 34 % af danskerne uden børn (IMA21\*)

### Klima

- 69 % af børnefamilierne med store børn angiver, at muligheden for at bo mere klimavenligt har betydning for fremtidigt valg af bolig og boligområde. Det samme gælder kun 58 % af småbørnsfamilierne, der dermed er den gruppe, der i lavest grad vil lade klimavenlighed påvirke deres fremtidige boligvalg. (BOS21)
- Børnefamilierne er generelt mere villige til at gå på kompromis med prisen for at komme til at bo mere klimavenligt (40 %) end borgerne uden børn (31 %). De vil dog i lavere grad ofre transporttid (20 %) eller beliggenhed (22 %) for at bo mere klimavenligt, men er her på niveau med borgerne uden børn. Samtidig vil over halvdelen af børnefamilierne ved en fremtidig flytning foretrække at bo et sted, hvor de kan gå eller bruge cyklen mere som transportmiddel og bruge bilen mindre. (BOS21)

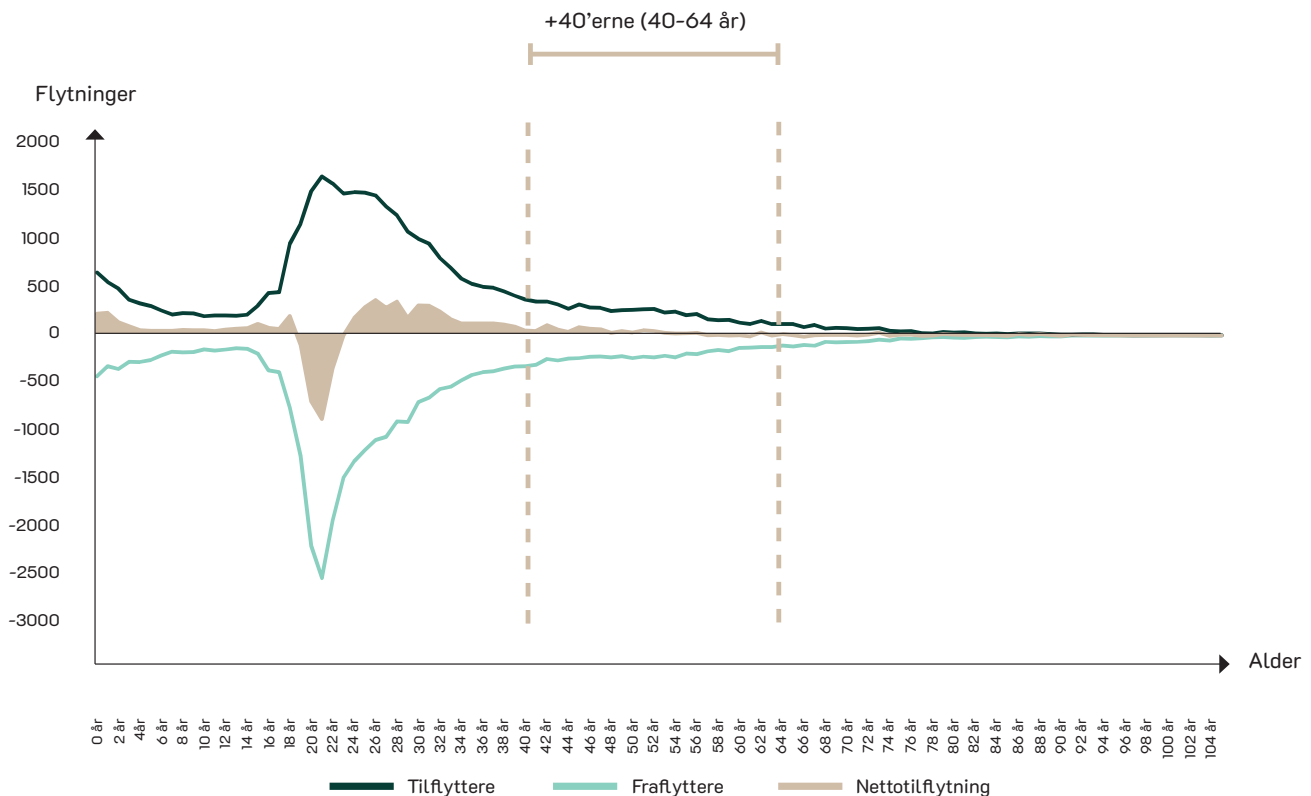


## +40'erne (40-64 år)

### Datagrundlag og målgruppeafgrænsning

Målgruppen er defineret som 40-64-årige borgere. I bosætningsanalysen (2021) optræder 40-64 årige borgere i Vejle Kommune som en selvstændig målgruppe.

Resultater, der ikke kan aflæses direkte i den bagvedliggende rapport, er baseret på datamaterialet fra undersøgelsen og er markeret med \*.



Note: Figuren viser antallet af til- og fraflyttere samt nettotilflytningen til Vejle Kommune fordelt på alder. Tallene er et gennemsnit for årene 2016 t.o.m. 2020. Her er de 40-64-årige markeret.

Kilde: Danmarks Statistik.

### Det ved vi om målgruppen

#### Flytbarhed

- Hvert år flytter ca. 1.200 personer i aldersgruppen 40-64 år til Vejle Kommune og lidt over 1.000 flytter fra Vejle Kommune. +40'erne står dermed for hver sjette flytning både til og fra Vejle Kommune. (DST)
- Mere end 2 ud 3 40-64-årige mener, at det er sandsynligt, at de bor i samme område om 10 år. Det er flere end gennemsnittet. De borgere, der forventer at flytte inden for 10 år, forventer især at flytte til et andet sted i Vejle Kommune (42 %). 26 % forventer at flytte til en anden kommune og 18 % forventer at flytte til et andet sted i området. (BOS21)

#### Fællesskaber

- 69 % af de 40-64-årige føler sig i nogen eller høj grad som en del af et fællesskab i det område, de bor i.

## Målgruppe-portrætter

Samtidig føler knapt 4 ud af 5 også, at de har adgang til de fællesskaber, som de ønsker. (BOS21\*)

- Blandt de 40-64-årige borgere i Vejle Kommune angiver 43 %, at de føler sig som en del af idrætsforeninger eller sportsaktiviteter. Det er den højeste andel blandt aldersgrupperne i undersøgelsen. (BOS21\*)

### *Boligønsker*

- Hovedparten af borgerne i aldersgruppen 40-64 år angiver, at de gerne vil bo i en mindre (50 %) og nyere (57 %) bolig. 59 % vil gerne selv eje deres bolig, hvorimod 21 % ønsker at bo i en lejebolig. De vil også helst bo med adgang til natur (56 %), i et roligt område (62 %) og med mulighed for meget privatliv (62 %). (BOS21)
- 61 % af de 40-64-årige mener, at de kan finde en bolig inden for deres nuværende område, der passer til deres fremtidige boligbehov. Samtidig mener 74 %, at de kan finde en bolig i Vejle Kommune, der passer til deres fremtidige boligbehov. Det er i begge tilfælde den højeste andel blandt aldersgrupperne. (BOS21\*)

### *Klima*

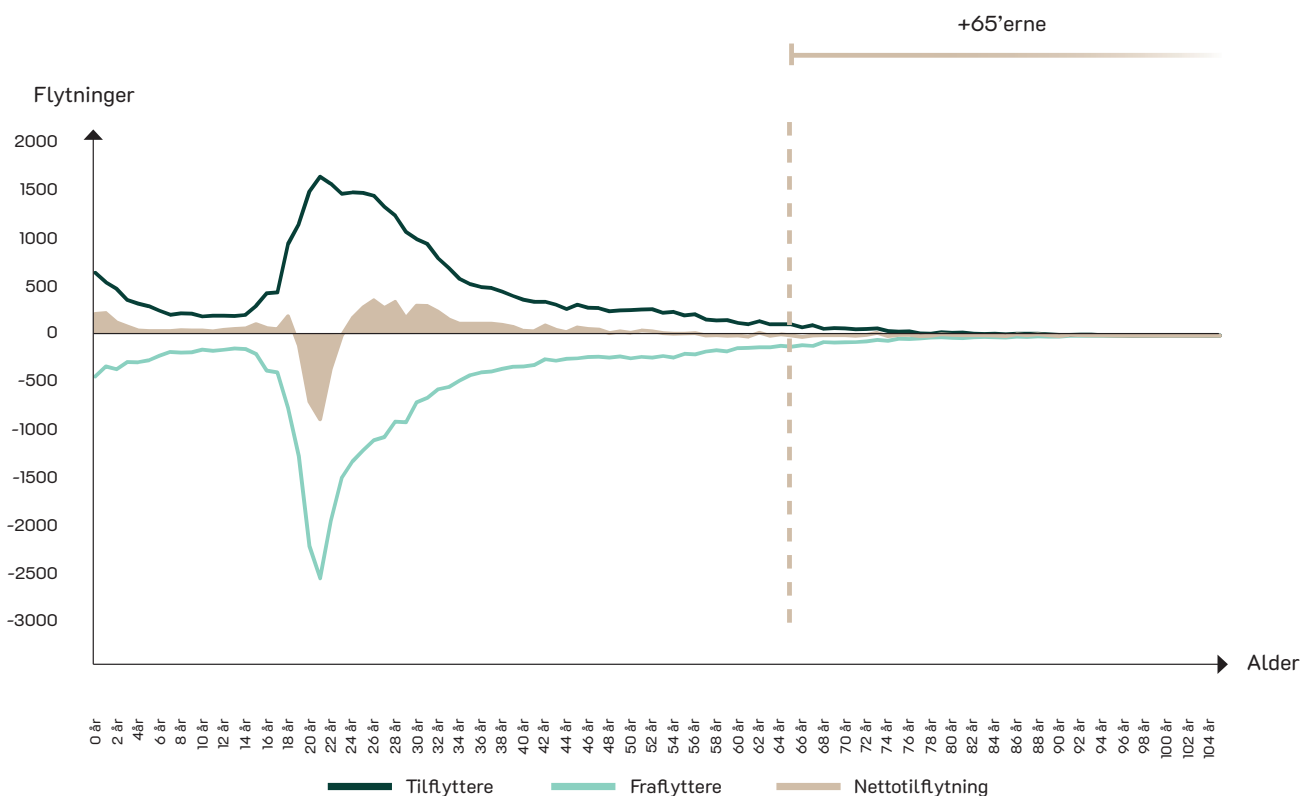
- 65 % af Vejle Kommunes borgere i alderen 40-64 år vil i høj eller nogen grad lade klimahensyn influere deres valg af fremtidig bolig. Det er lidt flere end gennemsnittet for alle aldersgrupper (63 %). (BOS21)
- For aldersgruppen 40-64 år gælder, at 36 % er villige til at betale mere for at bo mere klimavenligt. 23 % er villige til at have længere transporttid og 22 % vil gå på kompromis med beliggenheden af deres fremtidige bolig for at kunne bo mere klimavenligt. (BOS21)

# +65'erne

## Datagrundlag og målgruppeafgrænsning

Målgruppen defineres som borgere på 65 år eller derover. Nedenstående er hentet fra Bosætningsanalysen (2021), der indeholder data for de +65-årige borgere fra Vejle Kommune.

Resultater, der ikke kan aflæses direkte i den bagvedliggende rapport, er baseret på datamaterialet fra undersøgelsen og er markeret med \*.



Note: Figuren viser antallet af til- og fraflyttere samt nettotilflytningen til Vejle Kommune fordelt på alder. Tallene er et gennemsnit for årene 2016 t.o.m. 2020. Her er aldersgruppen 65 år og opefter markeret.

Kilde: Danmarks Statistik.

## Det ved vi om målgruppen

### Flytbarhed

- Aldersgruppen +65 år udgør 3 % af alle flytninger til- og fra Vejle Kommune. Flytteaktiviteten i gruppen er størst blandt borgerne under 70 år og falder støt med alderen. (DST)
- De +65-årige er den aldersgruppe, der i højest grad (3 ud af 4) forventer at blive boende enten i lokalområdet eller et andet sted i Vejle Kommune, hvis de skulle flytte inden for de næste 10 år. (BOS21)

### Boligønsker

- Der er en klar overvægt blandt +65'erne i Vejle Kommune, der – hvis de skulle flytte inden for de næste 10 år – ville foretrække en bolig, der var mindre (69 %), billigere (48 %) og helst vil leje (54 %) frem for

## Målgruppe-portrætter

at eje (22 %). (BOS21)

- På andre parametre er gruppen +65 år mere delt. 43% foretrækker adgang til natur, mens 24 % vægter adgang til byliv højest. 46 % foretrækker et roligt område, mens 29 % foretrækker at bo centralt i byen. 40 % foretrækker meget privatliv, mens 31 % helst vil bo et sted, der lægger op til fællesskab. De +65-årige er dermed den gruppe, hvor markant flest ønsker at bo et sted, der lægger op til fællesskab. (BOS21)

### *Fællesskaber*

- 76 % af +65-årige i Vejle Kommune føler sig i høj eller nogen grad som en del af et fællesskab i det område, de bor i. De +65-årige er dermed den aldersgruppe, der i højest grad angiver dette. Samtidig føler 4 ud af 5 også, at de har adgang til de fællesskaber, som de ønsker. (BOS21\*)
- 73 % af de +65-årige i Vejle Kommune føler sig som en del af et socialt fællesskab med dem, de bor tæt på, og 52 % føler sig som en del af et socialt fællesskab for beboerne i byen/området. Det er den højeste andel blandt aldersgrupperne. (BOS21\*)
- 38 % af alle +65'erne i Vejle Kommune føler sig som en del af en idrætsforening eller sportsaktiviteter. (BOS21\*)
- De +65-årige er den aldersgruppe, hvor færrest angiver, at de ikke er en del af et lokalt fællesskab i dag, men ønsker at være det. (BOS21\*)

### *Tryghed*

- 98 % af borgerne i Vejle Kommune over 65 år i føler sig rimelig eller helt trygge i det område, hvor de bor. De +65-årige er den aldersgruppe, hvor flest føler sig helt trygge (70 %), og der er generelt en tendens til at trygheden er større, jo ældre aldersgruppen er. (BOS21\*)

### *Klima*

- Blandt de +65-årige i Vejle Kommune angiver 68 %, at muligheden for at leve mere klimavenligt har betydning for deres valg af bolig. Det er den højeste andel blandt aldersgrupperne. (BOS21)
- +65'erne i Vejle Kommune er samtidigt den aldersgruppe, der i lavest grad angiver at være villige til at gå på kompromis med pris (26 %), afstand (12 %) og beliggenhed (19 %). (BOS21)

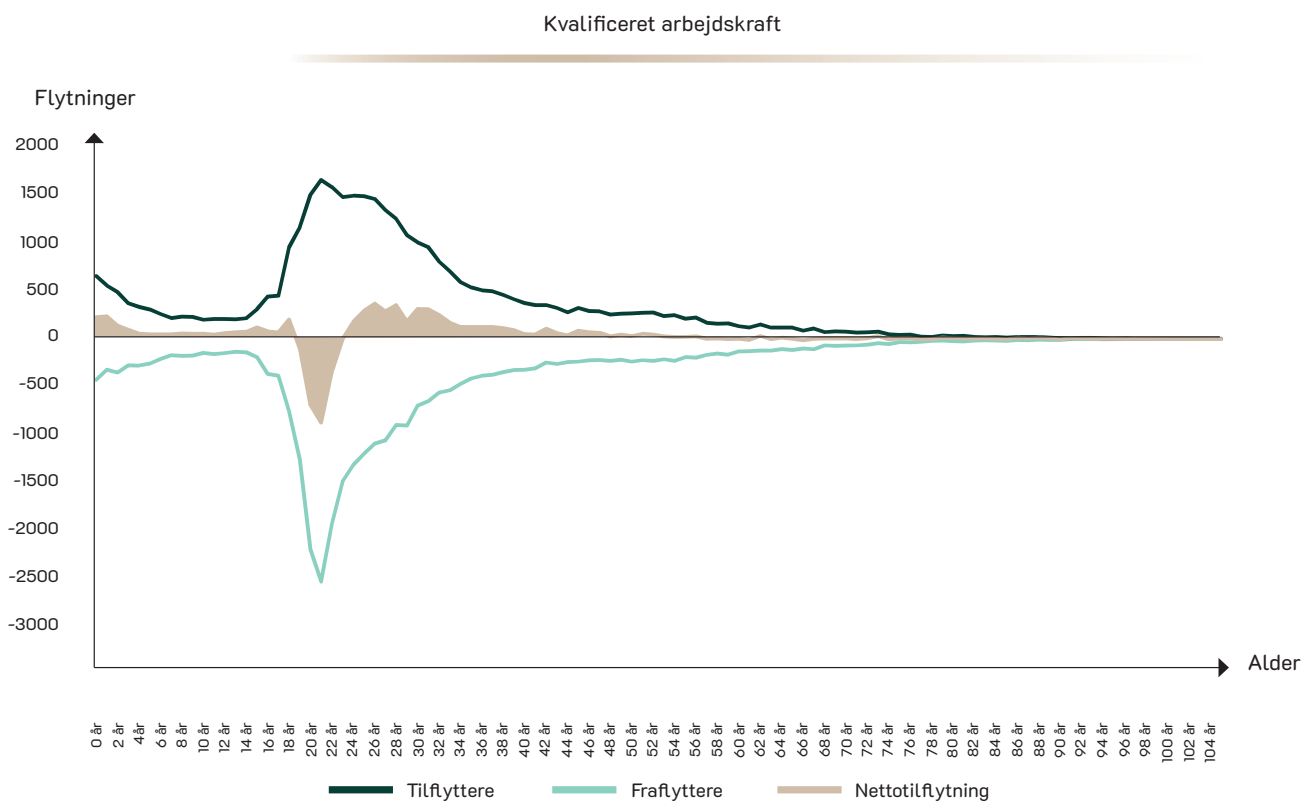
# Kvalificeret arbejdskraft og efterspurgte kompetencer

## Datagrundlag og målgruppeafgrænsning

De kompetencer, der efterspørges, varierer meget og kan være svære at kvantificere. Her præsenteres resultater omkring den højtuddannede udenlandske arbejdskraft og de højtuddannede generelt, som er et par af de efterspurgte grupper.

Resultaterne nedenfor kommer fra bosætningsanalysen fra 2021 med mindre andet er angivet. Her er de højtuddannede defineret ved, at de har en mellemlang eller lang uddannelse og/eller arbejder som funktionær, leder eller selvstændig. Bosætningsanalysen indeholder også data på højtuddannede udenlandske statsborgere.

Resultater, der ikke kan aflæses direkte i den bagvedliggende rapport, er baseret på datamaterialet fra undersøgelsen og er markeret med \*.



Note: Figuren viser antallet af til- og fraflyttere samt nettotilflytningen til Vejle Kommune fordelt på alder. Tallene er et gennemsnit for årene 2016 t.o.m. 2020. Her er arbejdsstyrken indikeret.

Kilde: Danmarks Statistik.

### Det ved vi om målgruppen

#### *Højtuddannede i Vejle Kommune*

- I Vejle Kommune har 11,1 % af befolkningen en lang videregående uddannelse og 22 % har en mellemlang videregående uddannelse. (DST)

#### *Flytbarhed*

- 2 ud af 3 af de højtuddannede finder det sandsynligt, at de bor i samme område om 10 år. (BOS21)
- 3 ud af 5 højtuddannede udenlandske statsborgere vil blive i Vejle Kommune, selvom de skulle miste deres job. (BOS21)

#### *Fællesskaber*

- 2 ud af 3 af de højtuddannede i Vejle Kommune føler sig som en del af et fællesskab i det område, hvor de bor. 80 % af de højtuddannede føler, at de har adgang til de fællesskaber, de ønsker. (BOS21)

#### *Boligønsker*

- De højtuddannede foretrækker at bo i en nyere bolig (58 %) og helst en ejerbolig (76 %). Boligen skal helst ligge i et roligt område (64 %), med adgang til natur (63 %) og mulighed for meget privatliv (57 %). (BOS21)
- Der er delte meninger blandt de højtuddannede i forhold til størrelsen og prisen af boligen. 30 % af de højtuddannede ønsker en større bolig, mens 37 % ønsker en mindre. 30 % ønsker en billigere bolig, mens 26 % ønsker en dyrere. (BOS21)
- De højtuddannede udenlandske borgere adskiller sig fra de højtuddannede generelt ved at 60 % ønsker en større bolig, og ved at flere ønsker en dyrere bolig (39 %) frem for en billigere (18 %). (BOS21)

#### *Klima*

- 84 % af de højtuddannede udenlandske borgere angiver, at muligheden for at bo mere klimavenligt har betydning for deres valg af bolig og boligområde. I gennemsnit gælder det for 63 % af alle Vejle Kommunes borgere og for 66 % af de højtuddannede generelt. (BOS21)
- Blandt de højtuddannede vil næsten halvdelen gå på kompromis med prisen for at bo mere klimavenligt, mens det kun er 34 % i gennemsnit af alle adspurgte. Ca. 1 ud af 5 er villig til at have længere transporttid eller gå på kompromis med beliggenheden, hvilket er på niveau med gennemsnittet. (BOS21)

#### *Jobmuligheder*

- Work-live-stay har vist, at 41 % af de højtuddannede udenlandske borgere vurderer, at karriere er det mest vigtige aspekt ved tilflytning. Dernæst kommer fritid med familier og venner (19 %) samt adgangen til naturen (15 %). (Expatriate Life – International højt kvalificeret arbejdskraft i Syddanmark, 2020)



